




Philips Hue
Bewegingssensor

Accessoire



8718696743171



Schakelt lampen automatisch in voor jouw gemak

Bedien je lampen automatisch door een Philips Hue bewegingssensor toe te voegen aan jouw Philips Hue-systeem. Je kunt de sensor overal in huis plaatsen, want hij is draadloos en wordt van stroom voorzien door batterijen. Als je er langsloopt, gaan je lampen aan.


Eenvoudig

- Schakel jouw Hue verlichting automatisch in en uit
- Dag- en nachtinstelling
- Geïntegreerde daglichtsensor
- Zet hem neer waar je hem nodig hebt
- Vereist een Philips Hue-bridge

PHILIPS


Kenmerken

Automatisch in- en uitschakelen



Schakelt jouw Philips Hue verlichting in wanneer beweging wordt waargenomen. Sluit de Philips Hue-bewegingssensor aan op jouw Philips Hue-bridge via de Philips Hue app. Jouw Philips Hue verlichting wordt dan automatisch ingeschakeld als je een kamer binnenkomt. Perfect voor je gang, badkamer, kelder of garage. Je kunt in de app aangeven welke scène of lichtinstelling moet worden ingeschakeld als beweging wordt waargenomen. Als er geen beweging meer wordt waargenomen, wordt de verlichting automatisch uitgeschakeld.


Dag- en nachtinstelling



Schakelt automatisch een zacht nachtlampje in. Het is mogelijk om verschillende lichtinstellingen in te stellen voor overdag en 's nachts. Overdag kan de sensor een helder wit

licht inschakelen om je te helpen beter te zien. 's Nachts kan de sensor een zacht nachtlampje inschakelen als jij, jouw partner of jouw kind uit bed komt. Hier komt net genoeg licht vanaf zodat je in het donker jouw weg kunt vinden zonder de rest van het gezin wakker te maken.

Geïntegreerde daglichtsensor



Schakelt de lampen alleen in wanneer dat nodig is. Dankzij de geïntegreerde daglichtsensor worden jouw lampen alleen ingeschakeld wanneer dit nodig is. Je kunt de lichtgevoeligheid eenvoudig aanpassen in de Philips Hue app, zodat de sensor alleen wordt geactiveerd als je dat extra beetje licht nodig hebt. Als er geen beweging wordt waargenomen, worden de lampen gedimd voordat ze na een bepaalde tijd automatisch uitschakelen. De bewegingssensor bespaart energie door automatisch de lampen uit te schakelen in ruimtes die niet in gebruik zijn.

Zet hem overal neer



Geen kabels, dus je kunt hem overal in jouw huis neerzetten. De bewegingssensor werkt op batterijen en is dus volledig draadloos en overal in huis eenvoudig te installeren binnen enkele minuten. Zet de sensor op een plank of tafeltje of bevestig hem aan een muur of het plafond met de meegeleverde schroef. Met de meegeleverde magneet kun je de sensor zelfs bevestigen aan metalen oppervlakken zoals je koelkast. Je kunt de detectiehoek eenvoudig aanpassen door de sensor in de juiste richting te draaien.

Vereist een Philips Hue-bridge



Dit product vereist een verbinding met de Philips Hue-bridge.

Specificaties

De schakelaar

- IP-waarde: IP42
- Minimale levensduur batterij: 2 jaar
- Montageopties: los
- Software geschikt voor upgrades: bij verbinding met de Hue-bridge
- Lengte sensor: 20 mm
- Hoogte sensor: 55 mm
- Breedte sensor: 55 mm
- ZigBee Light Link: protocol IEEE 802.15.4

Inhoud van de doos

- Brug: Nee
- Ethernetkabel: Nee
- Stroomadapter: Nee
- Hue-lampen: Nee
- Hue-dimmer: Nee
- Hue-lampen, wit: Nee

Garantie

- 2 jaar



Publicatiedatum
2017-07-27

Versie: 1.0.1

12 NC: 9290 012 60761

© 2017 Philips Lighting Holding B.V.
Alle rechten voorbehouden.

Specificaties kunnen zonder voorafgaande kennisgeving worden gewijzigd. Handelsmerken zijn het eigendom van Philips Lighting Holding B.V. en hun respectieve eigenaren.

www.philips.com